

専攻建築士管理システム 登録更新申請マニュアル



公益社団法人 日本建築士会連合会

Ver3(2024年1月)

目 次

専攻建築士管理システム登録更新申請マニュアル

1. はじめに
 - (1) システムの構成
 - (2) 各システムのURLとログイン方法

2. 専攻建築士管理システムへのログイン

3. 登録更新申請
 - ①CPD 単位が足りない場合
 - ②CPD 単位が60以上で、領域・分野を変更せずに申請する場合
 - ③誓約書
 - ④CPD 単位が60以上あり、領域・分野を変更する場合

4. ポートフォリオの更新

5. 講師バンクへの登録

6. 郵送送付先等の変更

7. 専攻建築士PRグッズ

1.はじめに

平成 26 年 1 月に専攻建築士制度が改正され、専攻建築士に係る各種申請が簡便にできることを大きな目的として専攻建築士管理システムを導入しました。

専攻建築士管理システムでは、登録更新手続きをはじめ、ポートフォリオの公開や更新、講師バンクへの登録等をWEBにより申請することが可能です。

専攻建築士管理システムでは、CPDシステムと連動し、現在取得しているCPD単位数を登録更新申請画面で確認しながら登録更新申請作業を進めていきます。

多くの専攻建築士の専攻建築士管理システムをご活用頂きます様よろしくお願いたします。

CPD 単位取得期間

| | | | |
|---------------------|--------------|------------|-----------|
| 5 年前 1 月～申請年前年 12 月 | 申請年の 1 月～2 月 | 3 月 | 3 月末 |
| 更新申請者 CPD 単位取得期間 | 申請受付期間 | 建築士会 審査 | 連合会 認定 |
| 前年 1 月～前年 12 月 | | | |
| 新規申請者 CPD 単位取得期間 | | | |

(1) システムの構成

- ①専攻建築士登録更新申請
- ②ポートフォリオの更新
- ③講師バンクへの登録
- ④郵送送付先等の変更
- ⑤専攻領域・専門分野の変更

(2) システムのURLとログイン方法

認定者用URL : <https://kenchikushikai-cpd.jp/senkou/login.php>

ユーザーID : CPD 番号

パスワード : 参加者本人が CPD システムにて設定したパスワードです。

2. 専攻建築士管理システムへのログイン

システムログイン
パスワード



システムログインには、
CPD システムで使用している
CPD 番号とパスワードを入力し、アクセスをして下さい。

(メニュー画面)


メニュー画面では、

- ・専攻建築士更新申請・CPD単位の確認
 - ・ポートフォリオの更新
 - ・郵送物送付先等の変更
 - ・専攻領域・専門分野の変更
 - ・講師バンクへの登録
 - ・専攻建築士PRグッズ
- 等の手続きができます。

3. 登録更新申請

専攻建築士の登録更新申請を希望の場合は、

メニュー画面の「**専攻建築士登録更新申請・CPD単位の確認**」をクリックして下さい。



専攻建築士登録更新申請

次画面の①～④のステップにしたがって申請を進めていきます。

①CPD 単位が足りない場合

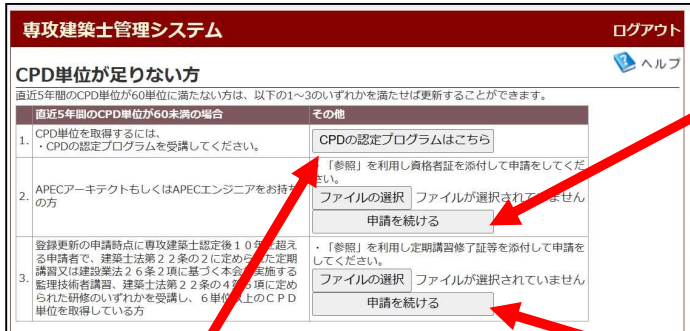
CPD 単位が、60未満の方は、
「単位が足りない方はこちら」にお進みください。

The image shows a screenshot of the '専攻建築士管理システム' (Specialized Architect Management System) application form. A red arrow points from the text box on the left to a button labeled '単位が足りない方はこちら' (Click here if you are short of units). The form contains several sections: ① CPD単位の確認 (CPD Unit Confirmation), ② 専攻領域・専門分野の確認 (Confirmation of Specialized Field/Expertise), and ③ 経歴照申請のご案内 (Information on Experience Certificate Application). The form includes fields for name, address, and contact information, as well as checkboxes for payment methods (credit card or batch payment) and a fee table.

| 項目 | 金額 |
|------|--------|
| 本費額 | 9,000円 |
| 消費税 | 900円 |
| 手数料計 | 9,900円 |

| 項目 | 金額 |
|------|--------|
| 本費額 | 4,500円 |
| 消費税 | 450円 |
| 手数料計 | 4,950円 |

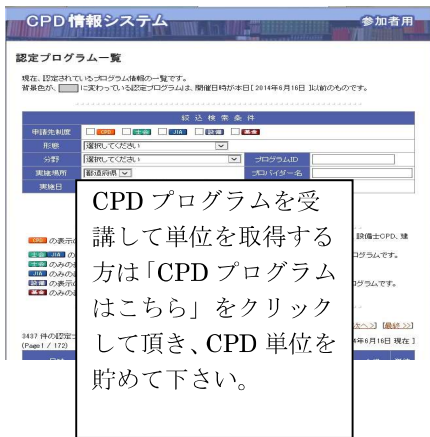
2) 審査基準の適用の特例で申請する場合



審査基準の適用の特例（他団体認定資格等）で申請する方は、資格証等のデータを、「参照」をクリックして頂き添付して、次へ進んで下さい。




1) CPD 単位を取得する場合



3) 専攻建築士認定後 10 年以上で申請する場合

専攻建築士認定後 10 年を超える方は、定期講習修了証等を添付して申請をしてください。



② CPD 単位が 60 以上で、領域・分野を変更せずに申請する場合



- ① 専攻建築士登録証(カード)をご希望の申請者は、カード申込欄にチェックを入れて下さい。
 - ② 専攻建築士徽章(バッジ)をご希望の申請者は、バッジ申込欄にチェックを入れて下さい。
- 各 2000 円が申請料金に加算されます。

①登録更新の必要条件をご確認ください。
CPD 単位が、60 以上の方で、領域・分野を変更せずに申請する方は、「領域・分野を変更せずに申請」を、領域・分野を変更する方は、「領域・分野を変更する」にお進みください。

③誓約書

更新申請要件を全て充足して申請すると、誓約書画面に進みます。
登録更新申請事項を入力して、次へ進んで下さい。

誓約書に同意して頂き、次へ進み、
登録更新申請書の確認にお進みください。

必要事項をご入力して頂き、次へお進みください。

「申請」を押すと、登録更新の申請が完了し、
申請料振込先が表示されますので金融機関に必
要金額をお振込み下さい。

④CPD 単位が 60 以上あり、領域・分野を変更する場合

専攻領域・専門分野の変更には、建築士会審査評議会の審査が必要ですので、申請用紙をダウンロードして頂き、建築士会へ変更する領域・専門分野申請書を提出して下さい。

専攻建築士更新申請・CPD単位の確認
更新申請は2016年1月4日～2016年2月29日までが受付期間となっております。

ポートフォリオの更新

郵送物送付先等の変更

専攻領域・専門分野の変更
今まで認定されている領域に、新しい領域を追加する場合や新しい領域に変更する場合は、新規申請と同じ扱いになりますので、必要な用紙をダウンロードして頂き、建築士会にご送付願います。

講師バンクへの登録

専攻建築士PRグッズ
zipファイルがダウンロードされます。

専攻建築士管理システム ログアウト ヘルプ

専攻領域・専門分野の変更 (追加・削除)

必要書類
更新申請書(専門分野変更)、更新する場合は、必要書類にご記入の上、建築士会へ提出してください。
更新領域、更新専門分野を選択する場合は、更新領域を選択します。

※専攻領域を変更・追加する場合
更新申請書(更新領域追加)、更新する場合は、必要書類にご記入の上、建築士会へ提出してください。
更新領域、更新専門分野を選択する場合は、更新領域を選択します。

※専攻領域の変更・追加する場合
更新申請書(更新領域追加)、更新する場合は、必要書類にご記入の上、建築士会へ提出してください。
更新領域、更新専門分野を選択する場合は、更新領域を選択します。

※専攻領域の変更・追加する場合
更新申請書(更新領域追加)、更新する場合は、必要書類にご記入の上、建築士会へ提出してください。
更新領域、更新専門分野を選択する場合は、更新領域を選択します。

※専攻領域の変更・追加する場合
更新申請書(更新領域追加)、更新する場合は、必要書類にご記入の上、建築士会へ提出してください。
更新領域、更新専門分野を選択する場合は、更新領域を選択します。

必要な用紙をダウンロードして頂き、建築士会へ提出して下さい。

4. ポートフォリオの更新

専攻建築士検索ホームページに、任意で7作品を掲載することができます。
ポートフォリオの更新から申請して下さい。

専攻建築士更新申請・CPD単位の確認
更新申請は2016年1月4日～2016年2月29日までが受付期間となっております。

ポートフォリオの更新

郵送物送付先等の変更

専攻領域・専門分野の変更
今まで認定されている領域に、新しい領域を追加する場合や新しい領域に変更する場合は、新規申請と同じ扱いになりますので、必要な用紙をダウンロードして頂き、建築士会にご送付願います。

講師バンクへの登録

専攻建築士PRグッズ
zipファイルがダウンロードされます。

専攻建築士管理システム ログアウト ヘルプ

ポートフォリオの更新(実務実績一覧)

専攻領域 領域 専門分野

実務実績
No. 作品名 掲載日時
1 建築設計 2015/11/15 15:00
2 建築設計 2015/11/15 15:00
3 建築設計 2015/11/15 15:00

作品の登録/更新
No. 作品名 掲載日時
1 建築設計 2015/11/15 15:00
2 建築設計 2015/11/15 15:00
3 建築設計 2015/11/15 15:00

作品のポートフォリオの更新が1領域3作品まで掲載可能です。また、差し替え更新も可能になりました。

専攻建築士管理システム ログアウト ヘルプ

ポートフォリオの新規登録

専攻領域 まちづくり

プロジェクト名
実務内容
依頼者・発注者
期間
概要 所在地
規模
地域特性
リンク

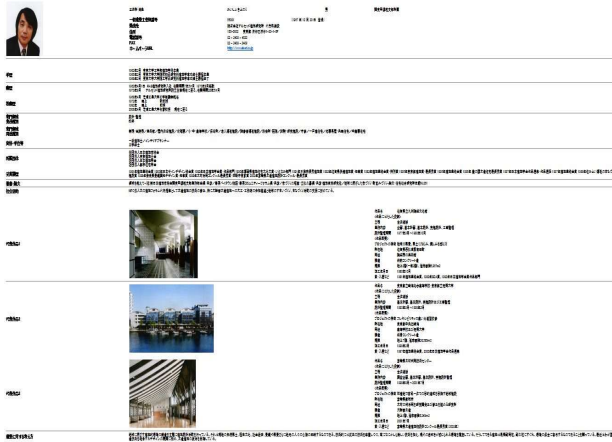
写真・役割・特徴等

戻る 更新する

(公社) 日本建築士会連合会 E-mail: senko@kenchikushikai.or.jp

作品内容を記入し、作品写真添付して更新して下さい。

作品掲載例



作品ポートフォリオをUPすると、左記のようにホームページにて掲載されます。

5. 講師バンクへの登録

得意分野・専門分野を登録して下さい。講習会や講演会の講師候補として講師バンクに登録されます。

講師バンクに登録することが可能になりました。
ご自身の得意な分野、講師経験、講師可能地域をご登録下さい。
建築士会より講習会やセミナー講師をご依頼させて頂きます。



6. 郵送送付先の変更

郵便物の送付先を変更することができます。「郵便物送付先等変更」をクリックし、変更処理をしてください。



7. 専攻建築士PRグッズ

専攻建築士更新申請・CPD単位の確認
更新申請は2016年1月4日～2016年2月29日までが受付期間となっております。

ポートフォリオの更新

郵送物送付先等の変更

専攻領域・専門分野の変更
今まで認定されている領域に、新しい領域を追加する場合や新しい領域に変更する場合は、新規申請と同じ扱いになりますので、必要な用紙をダウンロードして頂き、建築士会にご送付願います。

講師バンクへの登録

専攻建築士PRグッズ
zipファイルがダウンロードされます。



チラシ

伝統ある建築士が未来を創ります。

専攻建築士

Japan Federation of Architects & Eng. Engineers Association

専攻建築士の8つの領域

- 建築士 建築設計、都市計画等 建築士会所属
- 建築設計 建築設計 建築士会所属
- 建築設計 建築設計 建築士会所属
- 建築設計 建築設計 建築士会所属
- 建築設計 建築設計 建築士会所属
- 建築設計 建築設計 建築士会所属
- 建築設計 建築設計 建築士会所属
- 建築設計 建築設計 建築士会所属

【建築士の仕事をよりわかりやすく、建築士の専門分野を表示する専攻建築士は「伝統できる建築士の証」です。】

専攻建築士になっては?

専攻建築士のメリット

専攻建築士のデメリット

専攻建築士へのアクセス

http://www.kachiku-gp.jp/kyoku-kachiku.html

他2種類

名刺

A

名刺に印を付けて下さい。

専攻建築士

名刺のデザイン例が4x2のグリッドで示されています。

他2種類

名刺の部分にご自身の勤務先、専攻領域他をご入力いただき、印刷してご使用下さい。